


# NO.1

# ガスケット形ストップバルブ

## Gasket Type Stop Valves

呼び径 10<sup>A</sup>, 20<sup>A</sup>, 32<sup>A</sup>, 50<sup>A</sup>, 80<sup>A</sup>  
Size



油圧記号  
Symbol



モデルナンバ  
Model No. **HG,HGD-4350**

標準仕様 Standard Specifications

最高使用圧力 Max. Working Pressure	35MPa
漏れ検査圧力 Seat Test Pressure	52.5MPa
耐圧検査圧力 Shell Test Pressure	52.5MPa

※ バルブ取付用ボルト、Oリングは付属致します。

☆ 特長

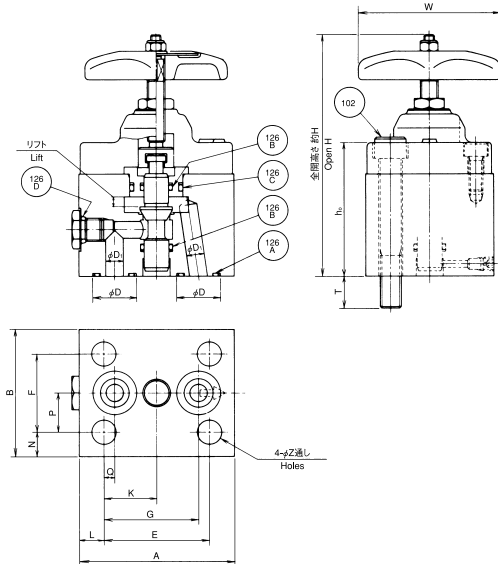
完全な圧力バランス機構で、ハンドル操作が容易で35MPaの高圧ラインに最適です。

※ Mounting bolts & O-ring included.

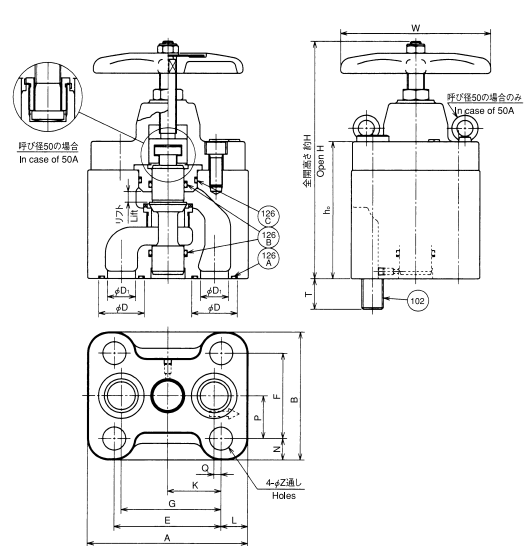
☆ Characteristic

This valve has the merit that it is easy for you to operate the handle even in the case of high pressure 35 MPa, as it has the function of internal pressure balance.

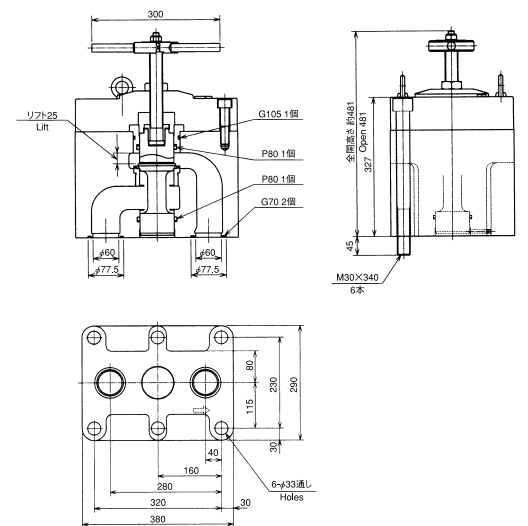
### HG-4350-10,20-23



### HGD-4350-32,50-23



### HGD-4350-80-23 質量 Mass :206kg



モデルナンバ Model No.	取付寸法 Mounting Dimensions										102ボルト Bolt	
	A	B	E	F	G	K	L	N	P	Q	呼び寸法 Size	数 No.
HG-4350-10-23	87	72	59	44	53	29.5	14	14	22	6	M12×85	4
HG-4350-20-23	110	95	76	61	70	38	17	17	30.5	6	M16×105	4
HGD-4350-32-23	150	120	100	80	93.5	50	25	20	40	6.5	M20×145	4
HGD-4350-50-23	240	200	170	130	158	85	35	35	65	12	M30×240	4

モデルナンバ Model No.	D <sub>i</sub>	D	T	h <sub>0</sub>	W	H	リフト Lift	Oリング呼び番号 O-Ring Size (JIS B 2401)					質量 Mass (kg)
								126A	126B	126C	126D	Z	
HG-4350-10-23	10	24.5	18	76	80	143.5	5	P18	P14	G25	P11	13.5	3.8
HG-4350-20-23	16	32.5	23	95	100	178	7	G25	P20	G35	P18	17.5	8.0
HGD-4350-32-23	26	42.5	29	130	140	235	10	G35	P30	G50	-	21.5	15.5
HGD-4350-50-23	40	57.5	45	220	200	345	15	G50	P50	G75	-	33	59.0